

**Система работы ДОУ по профилактике  
дорожно-транспортного травматизма и  
реализация новых форматов по пропаганде  
ПДД для детей дошкольного возраста.  
(внедрение новых технических средств для  
обучения детей правилам дорожного движения)**



**Выполнил:  
Е.В. Макаренко**

## Актуальность

- Увеличение количества дорожно - транспортных происшествий
- У детей дошкольного возраста часто наблюдается недостаточная готовность к самосохранению, слабо развито умение анализировать обстановку, прогнозировать последствия своих действий



## Цель:

Создание условий оптимально обеспечивающих процесс обучения дошкольников правилам дорожного движения, формирование у детей умений пользоваться знаниями и следить за своим поведением в окружающей дорожно - транспортной среде.

## Задачи:

- Обучать детей безопасному поведению в дорожной среде.
- Познакомить детей со значением дорожных знаков.
- Формировать у детей навыки и умения наблюдения за дорожной обстановкой и предвидеть опасные ситуации, умения обходить их.
- Воспитывать культуру поведения в дорожно-транспортном процессе.
- Активизировать работу по пропаганде правил дорожного движения.



# Ресурсное обеспечение

- Уголки дорожного движения в групповых помещениях, на территории детского сада;
- Транспорт различного функционального назначения;
- Настольно – печатные игры;
- Дидактические игры по ПДД;
- Плакаты, иллюстрации;
- Сюжетные картинки, отражающие дорожные ситуации;
- Атрибуты для сюжетно – ролевых игр;
- Дорожные знаки.





# Оформление уголков ПДД





# Дидактические игры, наглядные пособие



## Дидактические игры, наборы и пособия в группах

- Развивающие игры «Дорожные знаки»
- Разрезные картинки «Собери знак»
- Настольные игры «Правила дорожного движения»
- Лото по ПДД
- Развивающие игры «Учим дорожные знаки»
- Комплекты сюжетных картинок «Правила и безопасность дорожного движения для дошкольников»
- Обучающие пазлы
- «Опиши картинку»
- «Что неверно?»
- «Оцени ситуацию»
- «Дети и дорога»
- «Как избежать неприятностей»





# Сюжетно - ролевые игры





# Художественно - продуктивная деятельность



## **Формы работы с родителями**

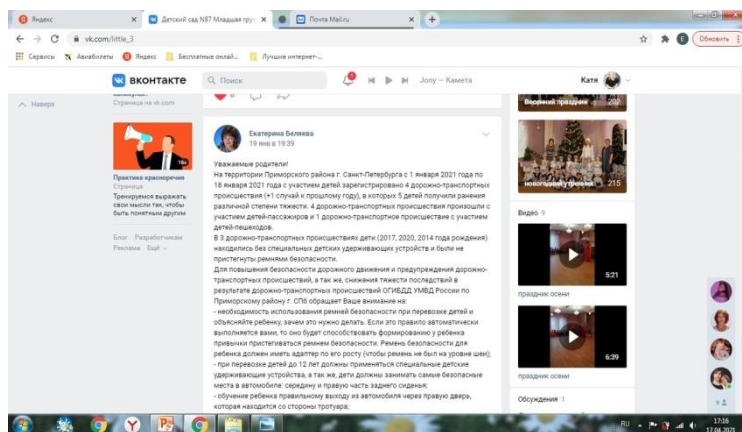
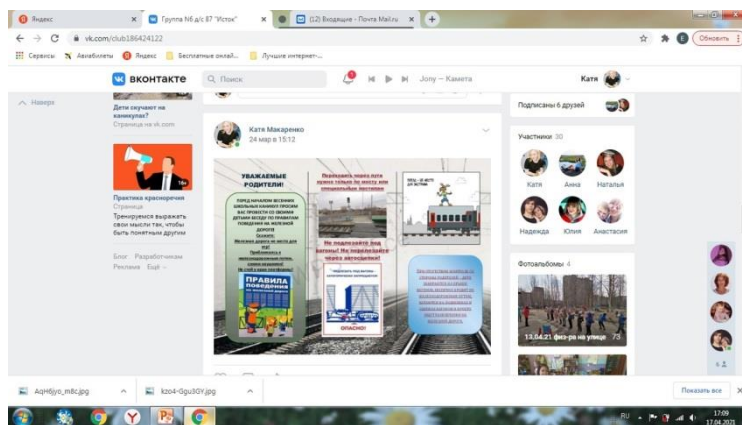
- **Индивидуальная педагогическая помощь (беседы, консультации);**
- **Встречи с сотрудниками ГИБДД, врачами травматологами;**
- **Изготовление атрибутов для сюжетно – ролевых игр, моделей светофора, дорожных знаков;**
- **Участие родителей в тематических соревнованиях, конкурсах;**
- **Тематические выставки (рисунков, самодельных игр);**
- **Оформление стендов в родительском уголке.**



# Наглядная информация для родителей



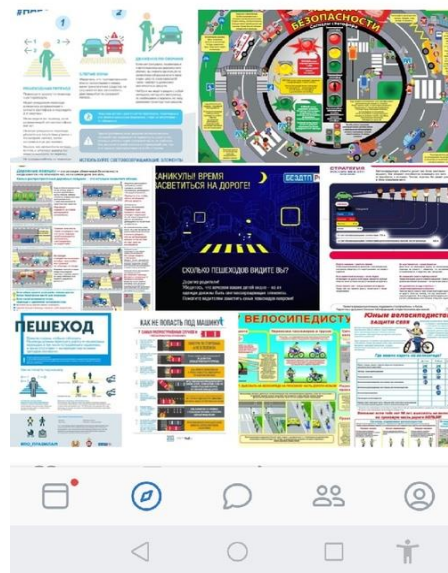
# Дистанционное информирование родителей по пропаганде безопасности дорожного движения



WiFi 38% 14:20

← 1 младшая гр... ⚙️ ⋮

20 мая 2020 года проводится Единый день детской дорожной безопасности в Санкт-Петербурге. В связи со сложившейся ситуацией, когда все мы находимся в вынужденном дистанционном режиме и при этом активно общаемся в онлайн формате, просим изучить информацию по детской дорожной безопасности в Санкт-Петербурге.





# Участие в городской акции "Скорость - не главное!"





# Участие в флешмобе "ПДД любовь"





# Игровые досуги



## **Демонстрация обучающих мультфильмов (с помощью программы Windows Media)**

- в средней группе – «Смешарики изучают Правила дорожного движения»;
- в старшей группе – «Про бабу Ягу и Правила дорожного движения».
- в подготовительной группе – «Уроки тетушки Совы (Азбука безопасности на дороге)

**В программе Microsoft Excel можно составлять самые разнообразные кроссворды.**



# Использование компьютерных презентаций в программе Power Point

Мультимедийные презентации обеспечивают наглядность, которая способствует комплексному восприятию и лучшему запоминанию материала. Цикл презентаций охватывает большой объем программного материала по изучению правил дорожного движения и формированию устойчивых навыков безопасного поведения на дороге.



Заметки к слайду



Заметки к слайду



## **Для организации самостоятельной деятельности детей старшего дошкольного возраста используется программа Paint**

**В программе Paint дети могут почувствовать себя настоящими художниками. В эту программу загружаются раскраски по правилам дорожного движения из интернет ресурсов, которые дают воспитанникам возможность для творческой деятельности.**

**Дети выполняют такие задания, как:**

- раскрасить дорожные знаки;**
- раскрасить пешеходный переход;**
- раскрасить сигналы светофора и другие.**

**При этом, владея мышкой, дошкольники развивают координацию движения руки, мелкую моторику рук.**



## **«Самое дорогое у человека – жизнь»**

**писал Н. А. Островский. А жизнь ребёнка вдвойне дорога, потому что он ещё делает свои первые шаги в сложном мире, постигает день за днём все изгибы и превратности нашего бытия. На каждом шагу подстерегает опасность. И от того, донесём ли мы, взрослые, до сознания современного ребёнка необходимые знания, будет зависеть его здоровье и жизнь.**