

ОТЧЕТ О ФИНАНСОВЫХ РЕЗУЛЬТАТАХ ДЕЯТЕЛЬНОСТИ УЧРЕЖДЕНИЯ

Учреждение на 1 января 2026 г.
ГБДОУ ДЕТСКИЙ САД № 87 ПРИМОРСКОГО РАЙОНА САНКТ-ПЕТЕРБУРГА

Обособленное подразделение
 Учредитель Санкт-Петербург - город федерального значения

Наименование органа, осуществляющего полномочия учредителя
Администрация Приморского района Санкт-Петербурга

Периодичность: годовая
 Единица измерения: руб.

	КОДЫ
Форма по ОКУД	0503721
Дата	01.01.2026
по ОКПО	52153575
ИНН	7814105380
по ОКТМО	40000000
по ОКПО	
ИНН	7814002313
Глава по БК	860
по ОКЕИ	383

Наименование показателя	Код строки	Код аналитик и	Деятельность с целевыми средствами	Деятельность по государственному заданию	Приносящая доход деятельность	Итого
1	2	3	4	5	6	7
Доходы	010	100	1 523 260,00	95 125 749,18	6 154 844,66	102 803 853,84
в том числе:						
Доходы от оказания платных услуг (работ)		131	-	96 791 539,00	6 099 995,07	102 891 534,07
Доходы от штрафных санкций за нарушение законодательства о закупках и нарушение условий контрактов (договоров)		141	-	-	67 372,48	67 372,48
Поступления текущего характера бюджетным и автономным учреждениям от сектора государственного управления		152	1 523 260,00	-	-	1 523 260,00
Доходы от выбытия активов		172	-	-1 671 051,10	-	-1 671 051,10
Чрезвычайные доходы от операций с активами		173	-	-	54 849,59	54 849,59
Выпадающие доходы		174	-	-	-67 372,48	-67 372,48
Безвозмездные неденежные поступления текущего характера от сектора государственного управления и организаций государственного сектора		191	-	5 261,28	-	5 261,28
Расходы	150	200	381 442,50	94 474 556,27	6 697 999,53	101 553 998,30
в том числе:						
Заработная плата		211	-	48 804 132,98	3 927 466,69	52 731 599,67
Начисления на выплаты по оплате труда		213	-	14 733 110,20	1 186 095,02	15 919 205,22
Услуги связи		221	-	174 408,30	-	174 408,30
Транспортные услуги		222	-	28 500,00	-	28 500,00
Коммунальные услуги		223	-	4 874 833,57	7 600,00	4 882 433,57
Работы, услуги по содержанию имущества		225	-	2 113 455,06	1 414 269,12	3 527 724,18
Прочие работы, услуги		226	-	21 080 366,73	38 700,00	21 119 066,73
Пособия по социальной помощи населению в денежной форме		262	381 442,50	-	-	381 442,50
Социальные пособия и компенсации персоналу в денежной форме		266	-	361 273,06	-	361 273,06
Амортизация		271	-	1 425 859,58	62 575,60	1 488 435,18
Расходование материальных запасов		272	-	327 385,79	59 065,00	386 450,79
Налоги, пошлины и сборы		291	-	551 231,00	-	551 231,00
Штрафы за нарушение законодательства о закупках и нарушение условий контрактов (договоров)		293	-	-	2 228,10	2 228,10
Чистый операционный результат (стр. 301 - стр. 302); (стр. 310 + стр. 410)	300		1 141 817,50	651 192,91	-543 154,87	1 249 855,54
<i>Операционный результат до налогообложения (стр. 010 - стр. 150)</i>	301		1 141 817,50	651 192,91	-543 154,87	1 249 855,54
<i>Налог на прибыль</i>	302		-	-	-	-
Операции с нефинансовыми активами (стр. 320 + стр. 330 + стр. 350 + стр. 360 + стр. 370 + стр. 380 + стр. 390 + стр. 395 + стр. 400)	310		-	-	-	-
<i>Чистое поступление основных средств</i>	320		-	-	-	-
в том числе:						
увеличение стоимости основных средств	321	310	-	-	-	-

уменьшение стоимости основных средств	322	41X	-	-	-	-
Чистое поступление нематериальных активов	330		-	-	-	-
в том числе:						
увеличение стоимости нематериальных активов	331	320	-	-	-	-
уменьшение стоимости нематериальных активов	332	42X	-	-	-	-
Чистое поступление произведенных активов	350		-	-	-	-
в том числе:						
увеличение стоимости произведенных активов	351	330	-	-	-	-
уменьшение стоимости произведенных активов	352	43X	-	-	-	-
Чистое поступление материальных запасов	360		-	-	-	-
в том числе:						
увеличение стоимости материальных запасов	361	340	-	-	-	-
из них:						
< Для добавления строк выделите данную область и нажмите кнопку «Добавить строку». >						
уменьшение стоимости материальных запасов	362	440	-	-	-	-
из них:						
< Для добавления строк выделите данную область и нажмите кнопку «Добавить строку». >						
Чистое поступление прав пользования	370		-	-	-	-
в том числе:						
увеличение стоимости прав пользования	371	35X	-	-	-	-
уменьшение стоимости прав пользования	372	45X	-	-	-	-
Чистое поступление биологических активов	380		-	-	-	-
в том числе:						
увеличение стоимости биологических активов	381	360	-	-	-	-
уменьшение стоимости биологических активов	382	46X	-	-	-	-
Чистое изменение затрат на изготовление готовой продукции (работ, услуг)	390		-	-	-	-
в том числе:						
увеличение затрат	391	x	-	-	-	-
уменьшение затрат	392	x	-	-	-	-
Чистое изменение затрат на биотрансформацию	395		-	-	-	-
в том числе:						
увеличение затрат	396	x	-	-	-	-
уменьшение затрат	397	x	-	-	-	-
Расходы будущих периодов	400	x	-	-	-	-
Операции с финансовыми активами и обязательствами (стр. 420 - стр. 510)	410		-	-	-	-
Операции с финансовыми активами (стр. 430 + стр. 440 + стр. 450 + стр. 460 + стр. 470 + стр. 480)	420		-	-	-	-
Чистое поступление денежных средств и их эквивалентов	430		-	-	-	-
в том числе:						
поступление денежных средств и их эквивалентов	431	510	-	-	-	-
выбытие денежных средств и их эквивалентов	432	610	-	-	-	-
Чистое поступление ценных бумаг, кроме акций	440		-	-	-	-
в том числе:						
увеличение стоимости ценных бумаг, кроме акций и иных финансовых инструментов	441	520	-	-	-	-
уменьшение стоимости ценных бумаг, кроме акций и иных финансовых инструментов	442	620	-	-	-	-
Чистое поступление акций и иных финансовых инструментов	450		-	-	-	-
в том числе:						
увеличение стоимости акций и иных финансовых инструментов	451	530	-	-	-	-
уменьшение стоимости акций и иных финансовых инструментов	452	630	-	-	-	-
Чистое предоставление займов (ссуд)	460		-	-	-	-
в том числе:						
увеличение задолженности по предоставленным займам (ссудам)	461	540	-	-	-	-
уменьшение задолженности по предоставленным займам (ссудам)	462	640	-	-	-	-
Чистое поступление иных финансовых активов	470		-	-	-	-


в том числе:							
увеличение стоимости иных финансовых активов	471	550	-	-	-	-	-
уменьшение стоимости иных финансовых активов	472	650	-	-	-	-	-
Чистое увеличение дебиторской задолженности	480						
в том числе:							
увеличение дебиторской задолженности	481	560	-	-	-	-	-
уменьшение дебиторской задолженности	482	660	-	-	-	-	-
Операции с обязательствами (стр. 520 + стр. 530 + стр. 540 + стр. 550 + стр. 560)	510						
Чистое увеличение задолженности по внутренним привлеченным заимствованиям	520						
в том числе:							
увеличение задолженности по внутренним привлеченным заимствованиям	521	710	-	-	-	-	-
уменьшение задолженности по внутренним привлеченным заимствованиям	522	810	-	-	-	-	-
Чистое увеличение задолженности по внешним привлеченным заимствованиям	530						
в том числе:							
увеличение задолженности по внешним привлеченным заимствованиям	531	720	-	-	-	-	-
уменьшение задолженности по внешним привлеченным заимствованиям	532	820	-	-	-	-	-
Чистое увеличение прочей кредиторской задолженности	540						
в том числе:							
увеличение прочей кредиторской задолженности	541	730	-	-	-	-	-
уменьшение прочей кредиторской задолженности	542	830	-	-	-	-	-
Чистое изменение доходов будущих периодов	550	x					
Чистое изменение резервов предстоящих расходов	560	x					

Руководитель


(подпись)


(расшифровка подписи)

Главный бухгалтер


(подпись)

Павлюченко Р.В.

(расшифровка подписи)

ГКУЦБ 10478551433335/7814309810/781401001/Омская д.17


(наименование, ОГРН, ИНН, КПП, местонахождение)

Централизованная бухгалтерия

Руководитель
(уполномоченное лицо)

ДИРЕКТОР


(должность)



(подпись)


Солдатова О.В.

(расшифровка подписи)

Исполнитель


(должность)


(подпись)


(расшифровка подписи)

(телефон, e-mail)

30 января 2026 г.